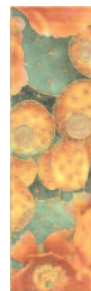


**AC260/2x/6000**

Велия, панно из 2 частей 25x40 (размер каждой части)  
Velia decorative panel



**AD/A248/6000**

Велия 25x7,7  
Velia



**6284**

Велия светлый 25x40  
Velia light



**6283**

Велия беж 25x40  
Velia beige



**ALD/A02/6000**

Велия 25x40  
Velia



**ALD/A04/6000**

Велия 40x6  
Velia



**AD/A249/6000**

Велия 40x7,7  
Velia



**88** беж 25x2  
beige



**116** Дерево беж матовый 25x2  
wood beige matt



**ALD/A03/6000**

Велия 25x5,4  
Velia



**211** Дерево  
беж матовый 20x1,5  
wood beige matt



**85** беж светлый 25x2  
light beige



**119** Дерево коричневый  
матовый 25x2  
wood brown matt



**212** Дерево коричневый  
матовый 20x1,5  
wood brown matt



**SG151600N**

Велия беж 40,2x40,2  
Velia beige

4



**AD/A260/SG1513**

Велия 40,2x7,7  
Velia



**AD/A261/SG1513**

Велия 7,7x7,7  
Velia

Для удаления загрязнений с изделий, декорированных красителями на основе металлов, применять щадящие средства бытовой химии. Обработку проводить мягкой тканью или губкой. Не использовать абразивных чистящих средств! Рекомендуем применять затирку, одинаковую по цвету с плиткой; при использовании контрастной – провести пробу на небольшом участке и убедиться, что поверхность легко очищается. Если имеет место окрашивание, обработать поверхность защитными средствами. Подробнее – [www.kerama-marazzi.com](http://www.kerama-marazzi.com) / Советы / Уход за керамической плиткой.

Use soft household chemicals to remove stains from ceramic items decorated with metal-based dyes. Stains shall be removed with the help of a soft cloth or sponge. Do not use abrasive chemicals! It is strongly recommended to use float grout of the same colour as the tiles. If you use the grout finish of a different colour, it is better first test it on a small area and make sure that the surface can be easily cleaned. If the tiles are coloured, treat the tile surface with a special protective coating. See [www.kerama-marazzi.com](http://www.kerama-marazzi.com) / Advice/ Ceramic tiles care for more information.



Велия – итальянское название античного города Элея, который был основан примерно за полвека до н.э. древними греками. Элея – родина философов Парменида и Зенона, а также Элейской школы античной философии. Именно Парменид ввёл понятие «Бытие», ставшее центральным для мирового философского осмысления. Сегодня здесь можно увидеть знаменитые ворота Порты Роза – единственный пример ворот с круглым сводом среди всех городов Древней Греции, который прекрасно сохранился до наших дней.

*Velia is the Italian name of the ancient town Elea, founded in approximately 50 BC by ancient Greeks. Elea is the motherland of philosophers Parmenides and Zeno and the Eleatic school of ancient philosophy. It was Parmenides who introduced the concept of "existence" that has become the central, core belief in the modern world's philosophical understanding. Today in Velia, we can see the famous Porta Rosa, the only gate with a round arch in all of the ancient Greek towns which is perfectly preserved to this day.*

			шт. / pcs	м <sup>2</sup>	кг / kg		кор. / box	м <sup>2</sup>	кг / kg	
<b>25 x 40</b>		глазурь блестящая / shiny glaze		11	1,1	15,8		72	79,2	1170
<b>40,2 x 40,2</b>		керамический гранит / porcelain gres		10	1,62	29,2		48	77,76	1432



**ALD/B02/6000**  
Велия 25x40  
Velia



**ALD/B04/6000**  
Велия 40x6  
Velia



**ALD/B03/6000**  
Велия 25x5,4  
Velia



**12** платина 25x2  
platinum



**6284**  
Велия светлый 25x40  
Velia light




**6285**  
Велия серый 25x40  
Velia grey



**SG153100N**  
Велия серый 40,2x40,2  
Velia grey

4



**AD/B260/SG1513**  
Велия 40,2x7,7  
Velia



**AD/B261/SG1513**  
Велия 7,7x7,7  
Velia








Для удаления загрязнений с изделий, декорированных красителями на основе металлов, применять щадящие средства бытовой химии. Обработку проводить мягкой тканью или губкой. Не использовать абразивных чистящих средств!

Рекомендуем применять затирку, одинаковую по цвету с плиткой; при использовании контрастной – провести пробу на небольшом участке и убедиться, что поверхность легко очищается. Если имеет место окрашивание, обработать поверхность защитными средствами. Подробнее – [www.kerama-marazzi.com](http://www.kerama-marazzi.com) / Советы / Уход за керамической плиткой.

Use soft household chemicals to remove stains from ceramic items decorated with metal-based dyes. Stains shall be removed with the help of a soft cloth or sponge. Do not use abrasive chemicals! It is strongly recommended to use float grout of the same colour as the tiles. If you use the grout finish of a different colour, it is better first test it on a small area and make sure that the surface can be easily cleaned. If the tiles are coloured, treat the tile surface with a special protective coating. See [www.kerama-marazzi.com](http://www.kerama-marazzi.com) / Advice/ Ceramic tiles care for more information.

		шт. / pcs	м <sup>2</sup>	кг / kg		кор. / box	м <sup>2</sup>	кг / kg
<b>25 x 40</b>	 глазурь блестящая / shiny glaze	11	1,1	15,8		72	79,2	1170
<b>40,2 x 40,2</b>	 керамический гранит / porcelain gres	10	1,62	29,2		48	77,76	1432