



**STG/A475/SG4551**  
Формиелло 50,2x50,2  
Formiello



**STG/A476/SG4551**  
Формиелло 50,2x9,6  
Formiello



**MM7155**  
Формиелло 20x50  
Formiello



**STG/A410/7154**  
Формиелло 20x50  
Formiello



**STG/A413/7154**  
Формиелло 50x6,3  
Formiello



**SG455100N**  
Формиелло беж 50,2x50,2  
Formiello beige



**STG/A477/SG4551**  
Формиелло 9,6x9,6  
Formiello



**154**  
светло-жёлтый 20x1,5  
light yellow



**STG/A412/7154**  
Формиелло 20x6,3  
Formiello



**7154**  
Формиелло беж 20x50  
Formiello beige



**7156**  
Формиелло беж тёмный 20x50  
Formiello dark beige



**SG455200N**  
Формиелло беж тёмный 50,2x50,2  
Formiello dark beige



**BLB015**  
Багет Формиелло беж 20x5  
Framing Formiello beige



**BLB016**  
Багет Формиелло беж тёмный 20x5  
Framing Formiello dark beige





Для удаления загрязнений с изделий, декорированных красителями на основе металлов, применять щадящие средства бытовой химии. Обработку проводить мягкой тканью или губкой. Не использовать абразивных чистящих средств! Рекомендуем применять затирку, одинаковую по цвету с плиткой: при использовании контрастной – провести пробу на небольшом участке и убедиться, что поверхность легко очищается. Если имеет место окрашивание, обработать поверхность защитными средствами. Подробнее – [www.kerama-marazzi.com](http://www.kerama-marazzi.com) / Советы / Уход за керамической плиткой.

Use soft household chemicals to remove stains from ceramic items decorated with metal-based dyes. Stains shall be removed with the help of a soft cloth or sponge. Do not use abrasive chemicals! It is strongly recommended to use float grout of the same colour as the tiles. If you use the grout finish of a different colour, it is better first test it on a small area and make sure that the surface can be easily cleaned. If the tiles are coloured, treat the tile surface with a special protective coating. See [www.kerama-marazzi.com](http://www.kerama-marazzi.com) / Advice/ Ceramic tiles care for more information.



Первые фонтаны в Неаполе появились ещё во времена древних греков, однако настоящий бум их строительства приходится на первую половину 16 века. Это связано с резким ростом численности населения. В то время фонтаны создавались в утилитарных целях: жители города набирали из них воду. Более ста старинных фонтанов сохранились в городе до наших дней. Один из них – Фонтан Формиелло, его появление датируется 1573 годом. За время своего существования он неоднократно перестраивался, а в конце 19 века вообще был перемещён в муниципальные хранилища и восстановлен только в 1930 году.

*The first fountains in Naples appeared in the time of the ancient Greeks; however, the real boom in their construction was in the first half of the 16th century. This is due to the sharp increase in population. At that time, fountains were created for utilitarian purposes; townspeople took water from them. More than one hundred old fountains still remain in the city. One of them is the Fontana del Formiello, which dates back to 1573. During its existence, it was refurbished several times and at the end of the 19th century, it was replaced to municipal storage and restored only in 1930.*

			шт. / pcs	м <sup>2</sup>	кг / kg		кор. / box	м <sup>2</sup>	кг / kg	
<b>20 x 50</b>		глазурь блестящая / shiny glaze		12	1,2	16,4		56	67,2	950
<b>50,2 x 50,2</b>		керамический гранит / porcelain gres		5	1,26	26,166		28	35,28	763