



**11102**  
Каподимонте панель голубой 30x60  
Capodimonte light blue panel




**STG/A370/11098**  
Каподимонте 30x60  
Capodimonte



**STG/A383/11098**  
Каподимонте 60x14,5  
Capodimonte



**11098**  
Каподимонте голубой 30x60  
Capodimonte light blue



**MM11098**  
Каподимонте 30x30  
Capodimonte




**BLC004**  
Багет Каподимонте голубой 30x5  
Framing Capodimonte light blue




**POD001**  
Бисер прозрачный 20x0,6  
Beads transparent



**STG/A433/11098**  
Каподимонте 14,5x14,5  
Capodimonte



**STG/A382/11098**  
Каподимонте 30x14,5  
Capodimonte



**SG951200N**  
Каподимонте голубой 33x33  
Capodimonte light blue



**SG951400N/7**  
Каподимонте 10x10  
Capodimonte



**FMA005**  
Плинтус Каподимонте голубой 30x15  
Plinth Capodimonte light blue

4






Рекомендуем применять затирку, одинаковую по цвету с плиткой; при использовании контрастной – провести пробу на небольшом участке и убедиться, что поверхность легко очищается. Если имеет место окрашивание, обработать поверхность защитными средствами. Подробнее – [www.kerama-marazzi.com](http://www.kerama-marazzi.com) / Советы / Уход за керамической плиткой.

It is strongly recommended to use float grout of the same colour as the tiles. If you use the grout finish of a different colour, it is better first test it on a small area and make sure that the surface can be easily cleaned. If the tiles are coloured, treat the tile surface with a special protective coating. See [www.kerama-marazzi.com](http://www.kerama-marazzi.com) / Advice/ Ceramic tiles care for more information.



Есть в Неаполе чудесное место – Парк Каподимонте. Здесь расположен Королевский Дворец, который в 1738 году Карл Бурбон поручил построить, чтобы разместить коллекцию художественных шедевров, полученных им в наследство от матери, уроженки богатого рода Фарнезе.

*There is a wonderful place in Naples – the Capodimonte park. Here the Royal Palace is located, on which construction began in 1738 under orders of Charles de Bourbon to accommodate a collection of art masterpieces that he had inherited from his mother, a native of the wealthy Farnese family.*

			шт. / pcs	м <sup>2</sup>	кг / kg		кор. / box	м <sup>2</sup>	кг / kg	
<b>30 x 60</b>		панель, глазурь блестящая / panel, shiny glaze	6	1,08	19		20	21,6	410	
<b>30 x 60</b>		глазурь блестящая / shiny glaze		7	1,26	19,25		40	50,4	800
<b>33 x 33</b>		керамический гранит / porcelain gres	16	1,66	29		42	69,72	1248	



**11103**  
Каподимонте панель беж 30x60  
Capodimonte beige panel



**STG/B370/11099**  
Каподимонте 30x60  
Capodimonte



**STG/B383/11099**  
Каподимонте 60x14,5  
Capodimonte



**11099**  
Каподимонте беж 30x60  
Capodimonte beige



**MM11099**  
Каподимонте 30x30  
Capodimonte



**BLC005**  
Багет Каподимонте беж 30x5  
Framing Capodimonte beige



**POD001**  
Бисер прозрачный 20x0,6  
Beads transparent



**STG/B433/11099**  
Каподимонте 14,5x14,5  
Capodimonte



**STG/B382/11099**  
Каподимонте 30x14,5  
Capodimonte



**SG951300N**  
Каподимонте беж 33x33  
Capodimonte beige



**SG951500N/7**  
Каподимонте 10x10  
Capodimonte



**FMA006**  
Плинтус Каподимонте беж 30x15  
Plinth Capodimonte beige

4





Рекомендуем применять затирку, одинаковую по цвету с плиткой; при использовании контрастной – провести пробу на небольшом участке и убедиться, что поверхность легко очищается. Если имеет место окрашивание, обработать поверхность защитными средствами. Подробнее – [www.kerama-marazzi.com](http://www.kerama-marazzi.com) / Советы / Уход за керамической плиткой.

It is strongly recommended to use float grout of the same colour as the tiles. If you use the grout finish of a different colour, it is better first test it on a small area and make sure that the surface can be easily cleaned. If the tiles are coloured, treat the surface with a special protective coating. See [www.kerama-marazzi.com](http://www.kerama-marazzi.com) / Advice/ Ceramic tiles care for more information.



Страсть и дело всей жизни Карла VII – фарфор. Поэтому буквально через пять лет после начала возведения дворца в Королевском лесу начали строить здание фарфоровой фабрики, где был налажен выпуск неаполитанского фарфора марки Каподимонте.

*The passion and lifework of Charles VII was porcelain. So, just five years after the beginning of construction of the palace in the Royal Forrest, the construction of a porcelain factory started, where the production of Neapolitan porcelain under the Capodimonte brand was launched.*

			шт. / pcs	м²	кг / kg		кор. / box	м²	кг / kg
<b>30 x 60</b>		панель, глазурь блестящая / panel, shiny glaze	6	1,08	19		20	21,6	410
<b>30 x 60</b>		глазурь блестящая / shiny glaze	7	1,26	19,25		40	50,4	800
<b>33 x 33</b>		керамический гранит / porcelain gres	16	1,66	29		42	69,72	1248