



FC/A11/4x/6274
 Аверно Портрет, панно из 4 частей 25x40 (размер каждой части)
 Averno Portrait decorative panel

PFB004 беж светлый 25x2
 light beige



SG152200N
 Аверно беж светлый 40,2x40,2
 Averno light beige



STG/D429/6000
 Аверно 25x40
 Averno



STG/D430/6000
 Аверно 25x5,4
 Averno



MM6282
 Аверно 25x40
 Averno



6274
 Аверно беж светлый 25x40
 Averno light beige




STG/D431/6000
 Аверно 40x6
 Averno



FC/A01/3x/6274
 Аверно Рыбы, панно из 3 частей
 25x40 (размер каждой части)
 Averno Fish decorative panel

Для удаления загрязнений с изделий, декорированных красителями на основе металлов, применять щадящие средства бытовой химии. Обработку проводить мягкой тканью или губкой. Не использовать абразивных чистящих средств!
 Рекомендуем применять затирку, одинаковую по цвету с плиткой, при использовании контрастной – провести пробу на небольшом участке и убедиться, что поверхность легко очищается. Если имеет место окрашивание, обработать поверхность защитными средствами. Подробнее – www.kerama-marazzi.com / Советы / Уход за керамической плиткой.


Use soft household chemicals to remove stains from ceramic items decorated with metal-based dyes. Stains shall be removed with the help of a soft cloth or sponge. Do not use abrasive chemicals! It is strongly recommended to use float grout of a different colour, it is better first test it on a small area and make sure that the surface can be easily cleaned. If the tiles are coloured, treat the tile surface with a special protective coating. See www.kerama-marazzi.com / Advice/ Ceramic tiles care for more information.



Древние греки считали озеро Аверно входом в царство Аида. Озеро разлилось в затопленном кратере вулкана, отсюда и представление о входе в подземное царство. Глубина озера около 60 метров, диаметр – почти два километра. Люди постоянно селились на его берегах ввиду чудесного климата и плодороднейших почв. В римскую эпоху вся прибрежная зона была застроена вилами знатных горожан. Озеро Аверно увековечили Вергилий в «Энеиде» и Данте в «Божественной комедии».

Ancient Greeks believed that Lake Avernus was the entrance to Hades's kingdom. The lake appeared in a flooded volcanic crater, which led to the belief that it covered the entrance to the underworld. The depth of the lake is about 60 meters; its diameter, almost two kilometers. People constantly settled on the lakeside due to the wonderful climate and fertile soil. In Roman times, the entire coastal area was dotted with the villas of noble citizens. Lake Avernus was immortalized by Virgil in Aeneid and by Dante in The Divine Comedy.

			шт. / pcs	м²	кг / kg		кор. / box	м²	кг / kg	
25 x 40		глазурь блестящая / shiny glaze		11	1,1	15,8		72	79,2	1170
40,2 x 40,2		керамический гранит / porcelain gres		10	1,62	29,2		48	77,76	1432



HGD/A15/4x/6000

Аверно Закат, панно из 4 частей 25x40 (размер каждой части)
Averno Sunset decorative panel



6272

Аверно зелёный 25x40
Averno green



MM6280

Аверно 25x40
Averno



STG/A429/6000

Аверно 25x40
Averno



STG/A431/6000

Аверно 40x6
Averno



STG/A430/6000

Аверно 25x5,4
Averno



PFB002 зелёный 25x2
green



12 платина 25x2
platinum



POD002

Бисер прозрачный
люстр 20x0,6
Beads transparent luster



POD001

Бисер прозрачный 20x0,6
Beads transparent



SG152300N

Аверно зелёный 40,2x40,2
Averno green

4





Для удаления загрязнений с изделий, декорированных красителями на основе металлов, применять щадящие средства бытовой химии. Обработку проводить мягкой тканью или губкой. Не использовать абразивных чистящих средств! Рекомендуем применять затирку, одинаковую по цвету с плиткой; при использовании контрастной – провести пробу на небольшом участке и убедиться, что поверхность легко очищается. Если имеет место окрашивание, обработать поверхность защитными средствами. Подробнее – www.kerama-marazzi.com / Советы / Уход за керамической плиткой.

Use soft household chemicals to remove stains from ceramic items decorated with metal-based dyes. Stains shall be removed with the help of a soft cloth or sponge. Do not use abrasive chemicals! It is strongly recommended to use float grout of the same colour as the tiles. If you use the grout finish of a different colour, it is better first test it on a small area and make sure that the surface can be easily cleaned. If the tiles are coloured, treat the tile surface with a special protective coating. See www.kerama-marazzi.com / Advice/ Ceramic tiles care for more information.

			шт. / pcs	м ²	кг / kg		кор. / box	м ²	кг / kg
25 x 40		глазурь блестящая / shiny glaze	11	1,1	15,8		72	79,2	1170
40,2 x 40,2		керамический гранит / porcelain gres	10	1,62	29,2		48	77,76	1432



STG/B429/6000
Аверно 25x40
Averno



STG/C429/6000
Аверно 25x40
Averno



STG/C430/6000
Аверно 25x5,4
Averno

STG/B430/6000
Аверно 25x5,4
Averno



STG/B431/6000
Аверно 40x6
Averno



STG/C431/6000
Аверно 40x6
Averno



MM6279
Аверно 25x40
Averno



MM6281
Аверно 25x40
Averno



6271
Аверно серый 25x40
Averno grey



6273
Аверно розовый 25x40
Averno pink



85
беж светлый 25x2
light beige



POF010
Бисер белый 20x1,4
Beads white



POD001
Бисер прозрачный 20x0,6
Beads transparent



PFB001 серый 25x2
grey



PFB003 розовый 25x2
pink



SG152500N
Аверно серый 40,2x40,2
Averno grey




SG152400N
Аверно розовый 40,2x40,2
Averno pink

Для удаления загрязнений с изделий, декорированных красителями на основе металлов, применять щадящие средства бытовой химии. Обработку проводить мягкой тканью или губкой. Не использовать абразивных чистящих средств! Рекомендуем применять затирку, одинаковую по цвету с плиткой; при использовании контрастной – провести пробу на небольшом участке и убедиться, что поверхность легко очищается. Если имеет место окрашивание, обработать поверхность защитными средствами. Подробнее – www.kerama-marazzi.com / Советы / Уход за керамической плиткой.

Use soft household chemicals to remove stains from ceramic items decorated with metal-based dyes. Stains shall be removed with the help of a soft cloth or sponge. Do not use abrasive chemicals! It is strongly recommended to use float grout of the same colour as the tiles. If you use the grout finish of a different colour, it is better first test it on a small area and make sure that the surface can be easily cleaned. If the tiles are coloured, treat the tile surface with a special protective coating. See www.kerama-marazzi.com / Advice/ Ceramic tiles care for more information.



			шт. / pcs	м ²	кг / kg		кор. / box	м ²	кг / kg	
25 x 40		глазурь блестящая / shiny glaze		11	1,1	15,8		72	79,2	1170
40,2 x 40,2		керамический гранит / porcelain gres		10	1,62	29,2		48	77,76	1432