




B2399/1256
Каламकारी 9,9x9,9
Kalamkari




B2400/1256
Каламकारी 9,9x9,9
Kalamkari



B2401/1256
Каламकारी 9,9x9,9
Kalamkari



A2399/1255
Каламकारी 9,9x9,9
Kalamkari



A2400/1255
Каламकारी 9,9x9,9
Kalamkari



A2401/1255
Каламकारी 9,9x9,9
Kalamkari



1256
Каламकारी беж полотно 30x40 из 12 частей 9,9x9,9
Kalamkari beige

211 Дерево
беж матовый 20x1,5
wood beige matt

212 Дерево коричневый
матовый 20x1,5
wood brown matt

144 беж матовый 20x1,5
beige matt


171 бронза 20x1,5
bronze



TOA002
Барельеф 9,9x9,9
Bas-relief



TOA001
Барельеф 9,9x9,9
Bas-relief



1255
Каламकारी серый полотно 30x40 из 12 частей 9,9x9,9
Kalamkari grey



PBA002
Барельеф 9,9x5
Bas-relief



PBA001
Барельеф 9,9x5
Bas-relief



SG908400N
Известняк беж 30x30
Limestone beige

4



SG908800N
Известняк беж темный 30x30
Limestone dark beige

4



Для удаления загрязнений с изделий, декорированных красителями на основе металлов, применять щадящие средства бытовой химии. Обработку проводить мягкой тканью или губкой. Не использовать абразивных чистящих средств! Рекомендуем применять затирку, одинаковую по цвету с плиткой; при использовании контрастной – провести пробу на небольшом участке и убедиться, что поверхность легко очищается. Если имеет место окрашивание, обработать поверхность защитными средствами.
Подробнее – www.kerama-marazzi.com / Советы / Уход за керамической плиткой.

Use soft household chemicals to remove stains from ceramic items decorated with metal-based dyes. Stains shall be removed with the help of a soft cloth or sponge. Do not use abrasive chemicals!





It is strongly recommended to use float grout of the same colour as the tiles. If you use the grout finish of a different colour, it is better first test it on a small area and make sure that the surface can be easily cleaned. If the tiles are coloured, treat the tile surface with a special protective coating.

See www.kerama-marazzi.com / Advice/ Ceramic tiles care for more information.



Одним из национальных видов индийского искусства росписи по ткани является каламкари – набивка рисунков резными деревянными штампами. Применение штампов вручную и размещение деталей рисунка на глаз создает живописную игру цвета и линий, что делает каждую вещь неповторимой, лишенной сухости машинного трафарета. В настоящее время каламкари нашли более широкое применение. Ими активно пользуются рукодельницы для оформления мыла ручной работы.

Kalamkari is one of the traditional Indian textile painting techniques, a process of printing with carved wooden blocks. Manual application of blocks and arrangement of the elements of a pattern by feel help create a bountiful play of color and lines, which makes every item unique and vivid, unlike lifeless machine-applied stencils. Today, the kalamkari technique has become widespread. Craftswomen use it extensively in designing handmade soap.

			шт. / pcs	м²	кг / kg	кор. / box	м²	кг / kg
9,9 x 9,9	 глазурь матовая / matt glaze		96	0,94	15,7	30	28,2	502
30 x 30	 керамический гранит / porcelain gres		16	1,44	26,16	40	57,6	1074,4